2015

ДЕКОРАТИВНЫЕ ИЗДЕЛИЯ ИЗ ГИПСА



СОДЕРЖАНИЕ

Потолочные розетки.....4

Карнизы.....19

Молдинги.....28

Угловые элементы.....32

Настенный декор.....33

Полки, панно и кувшин,,,,.....36

Ниши, решетки и светильники.....37

Кронштейны.....,,,,,,,,,,,,,,,.....38

Колонны.....41

Пилястры.....45

Обрамление дверных проемов.....47

Арочное обрамление и карнизы.....48

Камины и арочные обрамления.....49

Инструкция по монтажу.....50

www.td-sabur.ru

Почему я предпочитаю лепнину от “Сабур Декор”?
Потому что убедился в ее преимуществах!

Роскошная коллекция декоративных элементов из высокопрочного гипса от “Сабур Декор” гарантирует Вам отличное качество, соблюдение всех линейных размеров, идеальную точность соединения и легкость монтажа при правильном профессиональном подходе.

Гипсовая лепнина от “Сабур Декор” — безупречный в экологическом и техническом отношении естественный материал. Она сохраняет свои свойства много лет, не пожароопасна, не выделяет вредных веществ, не теряет прочности, легко реставрируется, хорошо поддается обработке, покраске, золочению, устойчива к колебаниям температур.

Позволяет при правильной разметке поверхностей и изменении толщины клеящей смеси установить лепнину ровно и скрыть, таким образом, погрешности стен и потолков, что не под силу другим материалам. В ней можно воплотить любой замысел художника, дизайнера.

Широкий ассортимент элементов, форм и орнаментов делает лепнину от “Сабур Декор” незаменимой как для приверженцев современных интерьеров, так и для ценителей классического стиля.

Гипсовая лепнина, как классика никогда не устаревает. Все встречи на высшем уровне проходят в классических интерьерах с мебелью из настоящего дерева, камня и, безусловно, с настоящей гипсовой лепниной. Сегодня красота гипсовой лепнины доступна каждому. Лепные декоративные элементы вдохнут новую жизнь в детали интерьера, придав им особый шарм, помогут Вам создать ощущение легкости и надежности, уверенности и стабильности.

Коллекция гипсовой лепнины от “Сабур Декор” — это воплощение любых идей и фантазий, яркий и неповторимый дизайн интерьера Вашего дома. Это пример того, как правильная идея воплощена в правильном качественном исполнении.



Диплом межд. строительной выставки MosBuild - 2010



Сертификат соответствия требованиям ГОСТ 125-79



Диплом межд. строительной выставки MosBuild - 2011

www.pl-sabur.ru

ПОТОЛОЧНЫЕ РОЗЕТКИ


Р1 (Д: 18х1,6см)


Р2 (Д: 22х2,4см)


Р3 (Д: 23х1,7см)


Р4 (Д: 20х3,1см)


Р5 (Д: 31х1,8см)


Р6 (Д: 32х2,2см)


Р7 (Д: 36х2,5см)


Р8 (Д: 35х2,3см)


Р9 (Д: 35х3см)


Р10 (Д: 32х3см)


Р11 (Д: 35х5,5см)


Р12 (Д: 35х3,7см)


Р13 (Д: 31х5,5см)


Р14 (Д: 43х30х3см)


Р15 (Д: 54х33х2,4см)

www.tpl-sabur.ru

ПОТОЛОЧНЫЕ РОЗЕТКИ



Р16 (Д: 45х3см)



Р17 (Д: 43х2,7см)



Р18 (Д: 40х2,5см)



Р19 (Д: 39х2,5см)



Р20 (Д: 50х1,8см)



Р21 (Д: 42х2,7см)



Р22 (Д: 42х3,2см)



Р23 (Д: 46х3см)



Р24 (Д: 54х3,7см)



Р25 (Д: 51х4,3см)



Р26 (Д: 53х3,7см)



Р27 (Д: 51х3,1см)

www.td-sabur.ru

ПОТОЛОЧНЫЕ РОЗЕТКИ



Р28 (Д: 58х3см)



Р29 (Д: 59х1,6см)



Р30 (Д: 48х4,2см)



Р31 (Д: 62х2см)



Р32 (45х45х3,5см)



Р33 (Д: 58х3см)

www.pl-sabur.ru

ПОТОЛОЧНЫЕ РОЗЕТКИ

www.td-sabur.ru



Р34 (Д: 49х5,7см)



Р35 (Д: 62х4,1см)



Р36 (Д: 43х3,8см)



Р37 (Д: 61х4,4см)



Р38 (Д: 72х4см)



Р39 (Д: 70х2,8см)

ПОТОЛОЧНЫЕ РОЗЕТКИ



Р40 (Д: 94х7,2см)



Р41 (Д: 57х5,6см)



Р42 (Д: 61х3,5см)



Р43 (Д: 77х3,1см)



Р44 (Д: 78х54х3,6см)



Р45 (Д: 70х3см)

www.tp-sabur.ru

ПОТОЛОЧНЫЕ РОЗЕТКИ

www.td-sabur.ru



Р46 (Д: 73х4,5см)



Р47 (Д: 68х4,5см)



Р48 (Д: 73х7,3см)



Р49 (Д: 73х7,5см)



Р50 (Д: 73х7,5см)



Р51 (Д: 71х6,5см)

ПОТОЛОЧНЫЕ РОЗЕТКИ



Р52 (Д: 62х8,5см)



Р53 (Д: 78х7,2см)



Р54 (Д: 104х9,5см)



Р55 (Д: 77х8см)



Р56 (Д: 44х2,1см)



Р57 (Д: 68х3см)

www.t1-sabur.ru

ПОТОЛОЧНЫЕ РОЗЕТКИ



Р58 (Д: 54х44х2,8см)



Р59 (Д: 98х4,3см)



Р60 (Д: 89х4,4см)



Р61 (Д: 43х2,6см)



Р62 (Д: 122х2,5см)



Р63 (Д: 120х2см)

www.td-sabur.ru

ПОТОЛОЧНЫЕ РОЗЕТКИ



Р64 (Д: 117х2,7см)



Р65 (Д: 60х31х2,7см)



Р67 (Д: 94х6см)



Р66 (Д: 83х4,6см)



Р68 (Д: 32х3,5см)



Р69 (Д: 80х3см)

www.pl-sabur.ru

ПОТОЛОЧНЫЕ РОЗЕТКИ



Р70 (60х60х8см)





Р71 (Д: 17х1см)



Р73 (Д: 54х5,7см)



Р72 (Д: 68х9см)

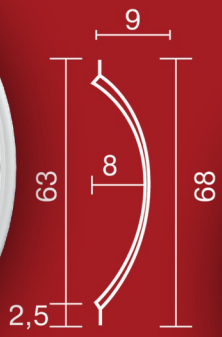



Р74 (Д: 76х6,3см)



Р75 (Д: 97х6см)
Р76 (Д: 43х2,3см)



Р77 (Д: 81х3,5см)

www.td-sabur.ru

ПОТОЛОЧНЫЕ РОЗЕТКИ



Р78 (Д: 57х5,5см)



Р79 (Д: 59х5,7см)



Р80 (Д: 59х5,7см)



Р81 (Д: 59х5,7см)



Р82 (Д: 109х81х6,5см)
Р14 (Д: 43х30х3см)



Р83 (Д: 65х2,8см)



Р84 (Д: 85х3,6см)

www.pl-sabur.ru

ПОТОЛОЧНЫЕ РОЗЕТКИ



Р85 (Д: 81х3,2см)



Р86 (Д: 82х3,6см)



Р87 (Д: 70х2,2см)



Р88 (Д: 70х2см)



Р89 (Д: 66х7,7см)



Р90 (Д: 68х5,7см)

www.td-sabur.ru

ПОТОЛОЧНЫЕ РОЗЕТКИ



Р91 (Д: 58х4,3см)



Р92 (Д: 52х3,7см)



Р93 (Д: 55х5,2см)



Р94 (Д: 52х2,9см)



Р95 (Д: 61х4,8см)



Р96 (Д: 66х4,2см)



Р97 (Д: 86х10,5см)



Р98 (Д: 82х9,5см)

www.tpl-sabur.ru



Р99 (Д: 70х9,2см)



Р100 (Д: 70х7,2см)



www.td-sabur.ru





www.td-sabur.ru

КАРНИЗЫ



КФ1 (L: 0,84м)





КФ2 (L: 1м)





КФ3 (L: 0,94м)





КФ4 (L: 0,91м)





КФ5 (L: 0,9м)





КФ6 (L: 0,8м)





КФ7 (L: 0,79м)





КФ8 (L: 0,86м)





КФ9 (L: 0,99м)



www.td-sabur.ru

КАРНИЗЫ



КФ10 (L: 0,67м)



4.2 см
13.5 см

КФ11 (L: 0,89м)



4.8 см
11.1 см

КФ12 (L: 1,02м)



4 см
10.1 см

КФ13 (L: 0,85м)



4.9 см
9.5 см

КФ14 (L: 1,02м)



4.7 см
8.5 см

КФ15 (L: 0,54м)



4.4 см
9.8 см

КФ16 (L: 0,84м)



3.8 см
7.8 см

КФ17 (L: 0,49м)



3.6 см
7.5 см

КФ18 (L: 0,65м)



1.8 см
6.7 см

КФ19 (L: 0,51м)



1.2 см
3.1 см

КФ20 (L: 0,86м)



8 см
9.9 см

КФ21 (L: 0,81м)



8 см
14.8 см

КФ22 (L: 0,79м)

9.2 см
12.4 см

www.sabur-dekor.ru

КАРНИЗЫ



КФ23 (L: 0,80м)

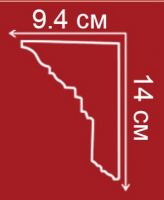

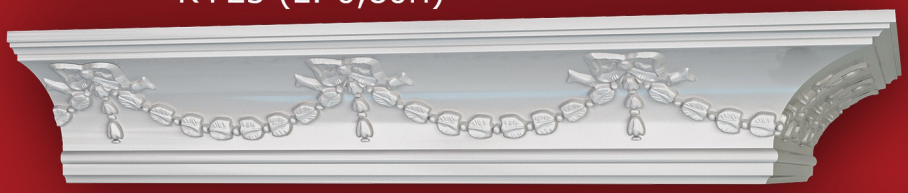

КФ24 (L: 0,99м)





КФ25 (L: 0,96м)

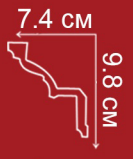



КФ26 (L: 0,94м)





КФ27 (L: 0,87м)





КФ28 (L: 1,01м)





КФ29 (L: 0,94м)





КФ30 (L: 1м)





КФу30 (L: 0,5м; W: 0,5м)



КФа30 (L: 1м)



КФ31 (L: 1,22м)

www.td-sabur.ru

КАРНИЗЫ



КФу31 (L: 0,6м; W: 0,6м)



КФа31 (L: 1,02м)



КФ32 (L: 1,12м)

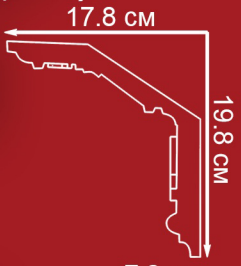



КФ33 (L: 0,8м)





КФ34 (L: 0,81м)





КФ35 (L: 0,79м)





КФ36 (L: 1,04м)

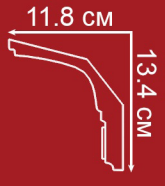



КФ37 (L: 1,05м)

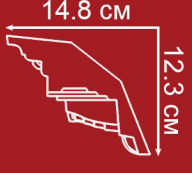



КФ38 (L: 0,96м)

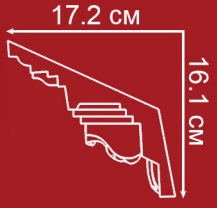

www.sabur-d.ru

КАРНИЗЫ



КФ39 (L: 1м)

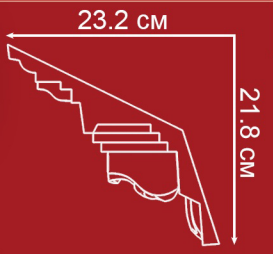



КФ40 (L: 0,96м)





КФ41 (L: 0,7м)





КФ42 (L: 0,71м)





КФ43 (L: 0,6м)





КТ65, ФР1, ФР5



КТ65, ФР2, ФР5



КТ66, КР31, ФР4



КТ67, КР30, ФР4



КТ68, КР29, ФР3

www.td-sabur.ru

КАРНИЗЫ



КТ1 (L: 1,5м)



КТ2 (L: 1,5м)



КТ3 (L: 1,5м)



КТ4 (L: 1,5м)



КТ5 (L: 1,5м)



КТ6 (L: 1,5м)
[L: 1м]



КТ7 (L: 1,5м)



КТ8 (L: 1м)



КТ9 (L: 1,5м)



КТ10 (L: 1,5м)



КТ11 (L: 1,5м)
[L: 1м]



КТ12 (L: 1,5м)



КТ13 (L: 1,5м)
[L: 1м]



КТ14 (L: 1,5м)



КТ15 (L: 1,5м)



КТ16 (L: 1,5м)



КТ17 (L: 1,03м)



КТ18 (L: 1м)



КТ19 (L: 1,02м)

www.sabur-dekor.ru

КАРНИЗЫ



КТ20 (L: 1,5м)



КТ21 (L: 0,85м)



КТ22 (L: 1,5м)



КТ23 (L: 1,5м)



КТ24 (L: 1м)



КТ25 (L: 1,5м)



КТ26 (L: 1,5м)



КТ27 (L: 1,5м)



КТ28 (L: 1м)



КТ29 (L: 0,85м)



КТ30 (L: 1,01м)



КТ31 (L: 0,83м)



КТ32 (L: 0,83м)



КТ33 (L: 0,67м)



КТ34 (L: 0,64м)



КТ35 (L: 0,49м)



КТ36 (L: 0,65м)



КТ37 (L: 1,5м)



КТ38 (L: 0,96м)



КТ39 (L: 1,5м)



КТ40 (L: 1,5м)



КТ41 (L: 1,5м)



КТ42 (L: 1,5м)



КТ43 (L: 1м)



КТ43 (L: 1м)

www.td-sabur.ru

КАРНИЗЫ



КТ44 (L: 100)



КТ45 (L: 100)



КТ46 (L: 1,5м)



КТ47 (L: 1м)



КТ48 (L: 1м)



КТ49 (L: 1,5м)



КТ50 (L: 1,5м)



КТ51 (L: 1,5м)



КТ52 (L: 1,5м)



КТ53 (L: 1,5м)



КТ54 (L: 1,5м)





КТ55 (L: 1м)



КТ56 (L: 1,5м)



КТ57 (L: 1,5м)



КТ58 (L: 1м)



КТ59 (L: 1,5м)



КТ60 (L: 1,5м)



КТ61 (L: 1м)



КТ62 (L: 1,2м)



КТ63 (L: 1,5м)



КТ64 (L: 1,02м)



КТ65 (L: 1,5м)



КТ66 (L: 1,5м)



КТ67 (L: 1,5м)



КТ68 (L: 1,5м)

www.sabur-pt.ru







www.td-sabur.ru

МОЛДИНГИ



МД1 (L: 0,67м)



МД2 (L: 0,65м)



МД3 (L: 0,67м)



МД4 (L: 0,51м)



МД5 (L: 0,64м)



МД6 (L: 0,61м)



МД7 (L: 0,52м)



МД8 (L: 0,62м)



МД9 (L: 0,52м)



МД10 (L: 0,5м)



МД11 (L: 0,64м)



МД12 (L: 0,65м)



МД13 (L: 0,60м)



МД14 (L: 0,50м)



МД15 (L: 0,88м)



МД16 (L: 0,8м)



МД17 (L: 0,92м)



МД18 (L: 0,86м)



МД19 (L: 0,74м)



МД20 (L: 0,76м)



МД21 (L: 1,02м)



МД22 (L: 0,76м)



МД23 (L: 1м)



МД24 (L: 1,02м)



МД25 (L: 0,76м)

www.td-sabur.ru

МОЛДИНГИ



МД26 (L: 0,69м)



МД27 (L: 0,68м)



МД28 (L: 0,30м)



МД29 (L: 0,35м)



МД30 (L: 0,44м)



МД31 (L: 0,29м)



МД32 (L: 0,50м)



МД33 (L: 0,48м)



МД34 (L: 0,44м)



МД35 (L: 0,32м)



ФР1 (L: 0,69м)



ФР2 (L: 0,68м)



ФР3 (L: 0,76м)



ФР4 (L: 0,68м)



ФР5 (L: 0,55м)



ФР6 (L: 0,6м)



ФР7
24x14.5x1.2

www.td-sabur.ru

МОЛДИНГИ



ТГ1 (L: 0,86м)



ТГ2 (L: 0,67м)



ТГ3 (L: 0,65м)



ТГ4 (L: 0,67м)



ТГ5 (L: 0,67м)

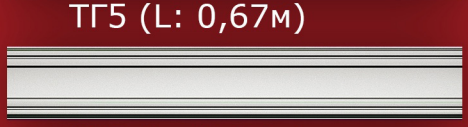

ТГ6 (L: 0,67м)



ТГ7 (L: 0,64м)



ТГ8 (L: 0,75м)

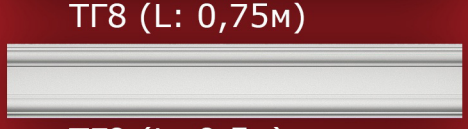

ТГ9 (L: 0,5м)



ТГ10 (L: 0,5м)



ТГ11 (L: 0,49м)



ТГ12 (L: 0,5м)



ТГ13 (L: 0,65м)


ТГ14 (L: 0,67м)


ТГ15 (L: 0,67м)


ТГ16 (L: 0,67м)


ТГ17 (L: 0,67м)


ТГ18 (L: 0,5м)


ТГ19 (L: 0,68м)


ТГ20 (L: 0,67м)


ТГ21 (L: 0,75м)


ТГ22 (L: 0,75м)


ТГ23 (L: 0,74м)


ТГ24 (L: 0,64м)


ТГ25 (L: 1м)

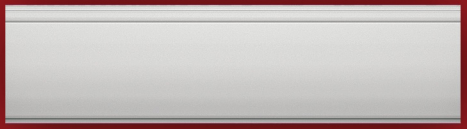
ТГ26 (L: 0,85м)























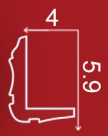



www.pl-sabur.ru

МОЛДИНГИ


ТГ27 (L: 0,8м)




ТГ28 (L: 0,65м)




ТГ29 (L: 0,87м)




ТГ30 (L: 0,74м)




ТГ31 (L: 0,86м)




ТГ32 (L: 1м)




ТГ33 (L: 1м)




ТГ34 (L: 1,01м)




ТГ35 (L: 1,03м)




ТГ36 (L: 0,86м)




ТГ37 (L: 1,02м)




ТГ38 (L: 0,86м)




ТГ39 (L: 0,86м)



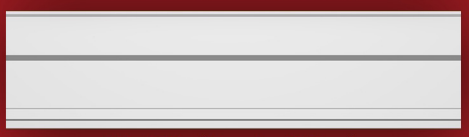
ТГ40 (L: 1,02м)




T1 (L: 0,67м)




T2 (L: 0,65м)




T3 (L: 0,67м)




T4 (L: 0,5м)




T5 (L: 0,5м)




T6 (L: 0,49м)



T7 (L: 0,5м)

T8 (L: 0,49м)

T9 (L: 0,5м)

T10 (L: 0,5м)

T11 (L: 0,5м)

T12 (L: 0,49м)

T13 (L: 0,5м)

T14 (L: 0,5м)

T15 (L: 0,5м)

T16 (L: 0,51м)

www.td-sabur.ru

УГЛОВЫЕ ЭЛЕМЕНТЫ



www.tl-sabur.ru

НАСТЕННЫЙ ДЕКОР


Ф1
10.2x3.4x1.3


Ф2
9x5.4x1.1


Ф3
10.3x9.8x1.1


Ф4
14.3x4.6x1.5


Ф5
6.9x3x1


Ф6
12.8x5.2x1


Ф7
24.5x30.3x3.3


Ф8
14.5x8.5x0.8


Ф9
11.5x10.2x1.1


Ф10
15x9.3x1.7


Ф11
10x5.6x1.3


Ф12
8.7x13.2x0.5


Ф13
11.5x5.1x1


Ф14
8x6.2x0.8


Ф15
5.5x3x1


Ф16
8.1x6.4x0.9


Ф17
16.8x15.3x0.9
(11.5x3.5x0.9)


Ф18
26x6.2x1.3


Ф19
15.5x6.5x0.6


Ф20
11.1x5x0.7


Ф21
15.7x11x1


Ф22
21x4.5x1.2


Ф23
8x6.5x0.8


Ф24
11x6.2x1


Ф25
20.6x5x1


Ф26
9x11x1.2


Ф27
7.5x21.3x1.3


Ф28
5x19.4x1.3


Ф29
17.6x14.5x4.3


Ф30
9x3.5x1


Ф31
23x16.5x2.2


Ф32
27x13.5x2.5

www.td-sabur.ru

НАСТЕННЫЙ ДЕКОР


Ф33
9x12.2x1.1


Ф34
9.4x16x0.9


Ф35
13x23.8x2.5


Ф36
8.5x12.4x1.2


Ф37
7.4x8.8x0.8


Ф38
6.8x34.6x1.2


Ф39
7.5x9.7x1


Ф40
9.8x4.5x0.6


Ф41
16.7x9.4x2.6


Ф42
11.3x6.3x1.5
(8.1x5.1x1)


Ф43
9.3x9.3x1.3


Ф44
21x8x1


Ф45
23.2x5x1


Ф46
17.2x8x1.3


Ф47
21.4x24.5x3


Ф48
9.2x8.5x0.5


Ф49
19x13.3x3.4


Ф50
6x3.4x0.8


Ф51
8.4x9.5x1.2


Ф52
7.5x13.1x1.2


Ф53
21x38.8x3.2


Ф54
13x15x1.5


Ф55
8x3.1x0.8


Ф56
13x8.5x1.3


Ф57
7.7x7.7x1.7


Ф58
4x17.8x1.7
Ф59
11x3.1x1.3
Ф60
10x24x2.2


Ф61
10x17x1.7

www.tpl-saburr.ru

НАСТЕННЫЙ ДЕКОР

www.td-sabur.ru



Ф62
38x72x7.5



Ф63
40.2x6.3x2.2



Ф64
9.4x9.4x2



Ф65
8x3.5x1.4



Ф66
14x10x1.1



Ф67
7.5x15x1.5



Ф68
12.7x8.5x1.9



Ф69
60.5x19x5.5



Ф70
9x4.5x1.1



Ф71
19.5x10.5x2



Ф72
40.2x18x1.8



Ф73
7.5x4.3x1



Ф74
7.5x4x1



Ф75
5x3x1



Ф76
5.7x3.2x0.8



Ф77
6x3.5x0.8



Ф78
6x4.7x0.5



Ф79
3.5x3x0.7



Ф80
2.5x2x1

ПОЛКИ, ПАННО И КУВШИН



ПЛ1 (35х20х19,7)



ПЛ2 (24,5х25х13,5)



ПЛ3 (23х46х14,7)



П1 (74,5х64,5х4)



П2 (71х50,8х3)



КУВШИН
(100х45,5х12)



П3 (35х100,4х2,2)



Плитка1 (6,2х20,1х1,6)



Плитка2 (6,4х24,9х2,5)



П4 (35х100х2,2)



Плитка3 (9,4х19,8х1)

www.tl-sabur.ru

www.td-sabur.ru



П5 (24х45х2,4)



П6 (32х100х2,5)



Н1 (77х41х21, глубина: 11)



Н2 (50,5х28,6х8)



ВР1
(22х15,3х1,6)



ВР2
(23х18х1,4)



ВР3
(24х16,9х1,1)



ВР4
(20,2х1,4)



ВР5
(29,6х19,8х1,1)



ВР6
(30,7х19,8х1,5)



СВ1
(Н: 14)





СВ2
(12,5х33,2х15,8)



СВ3
(16х36,5х17,5)



СВ4
(15,3х15,3х2,4)



СВ5
(17,8х2,2)



СВ6
(13,7х2,5)



СВ7
(13,2х13,2х1,9)



СВ8
(14,3х2,5)

КРОНШТЕЙНЫ



КР1
(19,7х26,5х15)



КР2 (25,3х18х12,3)



КР3
(26,6х15,7х5,3)



КР4
(30,5х17,5х15)



КР5
(30,5х13,7х13,9)



КР6 (35х29,7х17,2)



КР7
(22х19х8,3)



КР8
(21,2х13,8х6,5)



КР9
(33х19,8х12,5)



КР10
(21,9х14,2х8)



КР11 (41,7х35,2х31)



КР12
(13,4х9,7х6)



КР13
(16,5х12,1х8,7)

www.tl-sabur.ru

КРОНШТЕЙНЫ

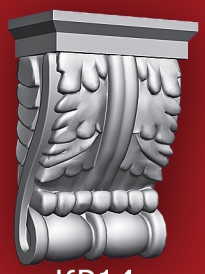

КР14
(16,9х11,2х6,7)



КР15
(20,5х9х6,8)



КР16
(30,9х17х18,5)



КР17
(29х12,3х14,5)



КР18
(10,7х8,5х4)



КР20
(29,2х15,4х11,3)



КР19
(14х11,5х7,3)



КР21
(14х8х5)



КР22
(20,8х6,7х5,7)



КР23
(15,9х8х5,4)

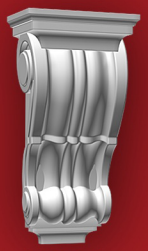

КР24
(16,4х8х5,7)



КР25
(11,6х7,7х2,7)



КР26
(9х7,2х2,3)



КР27
(9,5х7,5х4,1)



КР28
(8,7х6х4)



КР29
(8х6х4,7)



КР30
(7,7х6х3,2)



КР31
(6,7х4,9х3,5)



КР32
(7х6х1,6)

www.td-sabur.ru





www.t1-sabur.ru

КОЛОННЫ



www.td-sabur.ru

КОЛОННЫ



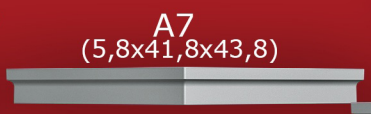



КПт40 (51,6х40,6х19,9)



КПт30 (40,7х30,5х15)



КПт20 (29х20,5х13)



КПф18 (50х43,7х30,5)



КПф11 (44х20х33,5)



КПф19 (51,7х41х20,6)



КПф14
(18,4х15х6)



А3(5х24,9х27)



КПф2 (43,5х21х25)



КПт15 (24х15,7х13)



А9 (6,4х52,3х56)



КПф1 (50,2х32,5х18,9)



А4 (5,4х31,4х34,8)



КПф6 (31х20х19)



КПф5
(30,2х16х14,5)



КЛ5 (140х40)



КПф16 (36х20,5х30,5)



КЛ6 (130х30), (250х30,5)



КЛ7 (102х20)



КЛ8 (101х14,8)



КПн10 (25х52,5)



КПн1
(16,2х38,6)



КПн4 (13,6х26)



КПн5 (13,6х21,7)

www.tpl-sabur.ru















КОЛОННЫ

www.td-sabur.ru





www.pl-sabur.ru



www.td-sabur.ru

ПИЛЯСТРЫ



www.tpl-saburr.ru

ОБРАМЛЕНИЕ ДВЕРНЫХ ПРОЕМОВ




СН6 (35х141х5)


СН9 (19,2х122х3)

ТГ1



ТГ34




СН1 (24,1х125,3х9,2)


Д1 (11,1х42,5х1,5)


Д2 (11,7х31,5х1,5)


СН2 (35,5х117х6)


Д3 (13х23х3)

ПН14 (25,1х16,6)




Д4 (5,8х27,3х1,9)

ПН12 (24,3х9,3)




СН7 (17,5х137,5х8,5)


Д5 (10,3х1,3)

ПН13 (24,9х9)




СН8 (12,5х136,5х5,5)


Ш14 (2,7х8,8х11,7)


К1 (9х9)


К2 (8х8)


К3 (8х8), К5 (6,7х6,7), К14 (6х6)


К4 (5,5х5,5), К6 (6,3х6,3)


К8 (9х9)


К9 (16,3х16,3)


К12 (9,8х9,8)


К13 (10,8х10,8)


К15 (9х9)


К17 (17,8х17,8)


К16 (21х21)


К18 (8х8)


К21 (10,3х10,3)


К22 (9,5х9,5)


К23 (7,5х7,5)

www.td-sabur.ru

АРОЧНОЕ ОБРАМЛЕНИЕ И КАРНИЗЫ

(Изготовление по индивидуальным заказам)



Радиусные карнизы:
(минимальный радиус 60см)

КТ1 - КТ68, КФ40,
КФ42(радиус только 135см)

Радиусные молдинги:
(минимальный радиус 60см)

МД1-МД35, ТГ1-ТГ40,
Т1-Т16

Радиусные фризы:
(минимальный радиус 60см)

ФР1 - ФР5



Арочные карнизы:
(минимальный радиус 60см)

КТ1 - КТ68

Арочные молдинги:
(минимальный радиус слудует уточнять)

МД2, МД8, МД9, МД18,
МД22, МД25, МД26



www.tl-sabur.ru

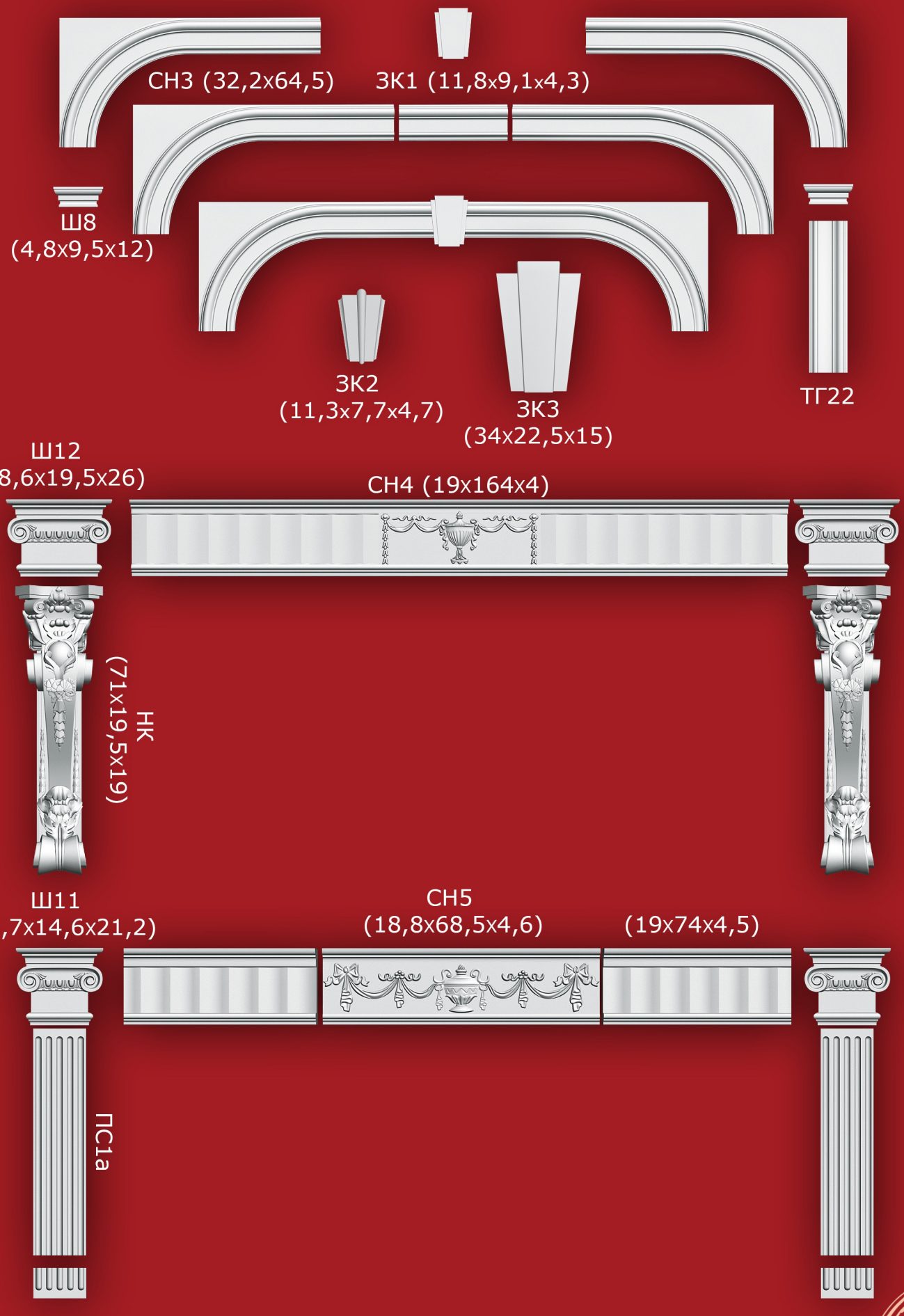

www.td-sabur.ru

ИНСТРУКЦИЯ ПО МОНТАЖУ

Рекомендации по установке:
1. Стены, потолок, изделия должны быть сухими и чистыми.
2. Рекомендуется проводить покраску стен и потолков, а также оклейку обоев после монтажа изделий.
3. Необходимо производить расчет количества материала, учитывая потери, возникающие при срезании углов.
4. Работы по установке карниза проводят 2 человека.

Необходимые инструменты:
1.Распиловочный ящик - стусло.
2.Пила или мелкозубчатая ножовка, нож с удобной рукояткой.
3.Рулетка (минимум 3м), кисть средних размеров.
4.Шпатель для нанесения клея, пластмассовый трехлитровый бачок из под клея ПВА.
5.Мелкозернистая шкура (для удаления клея после затвердевания).

Установка карниза:
1. Подготовьте карниз:



-срежьте ножом выступающий угол (если есть) с задней стороны по всей длине карниза;
-сделайте ножом насечку сзади карниза;
-смочите клеевой водой всю заднюю часть карниза (с помощью кисти).

2. Точно так же подготовьте все карнизы и положите их на ровное место для высыхания.
3. После подготовки всех карнизов приступают к нанесению отметок на потолке и стенах. Возьмите кусок карниза длиной 20-30см., приставьте его в угол комнаты и сделайте отметки карандашом или ножом на потолке и стене.
4. Сделайте такие же отметки во всех четырех углах комнаты.
5. С помощью хлопчатобумажного шнура или шпагата, обмазанного синькой или цементом, отбейте линии между отметками.
6. Между этими двумя линиями (одна - на потолке, вторая — на стенах) вы будете лепить карниз. Если на потолке или стенах имеется выступ, приставьте туда карниз и проверьте, не выходит ли карниз за линию.
7. Если карниз выходит за одну из линий, то необходимо отбить выступающую часть на потолке или стене, или заново провести линии так, чтобы карниз не выходил за них.
8. После этого приступают к установке карниза (карниз должен быть сухим, сзади карниза из клеевой воды должна образоваться прозрачная пленка).
9. Лепку карниза начинают с угла комнаты. У первого карниза один конец срежьте под углом 45град., второй конец подрежьте ровно и, приставляя его на место установки, проверяйте, как он смотрится.
10. Место, где будет карниз, шпателем очистите от шпаклевки, пыли и т.д., сделайте насечку и смочите водой при помощи кисти.
11. В пластмассовом бачке приготовьте раствор из гипса или фугена средней густоты и налейте его сзади карниза так, чтобы получились 2-3 комка величиной с кулак (расстояние между комками 15-25см).

www.td-sabur.ru

12. Сразу же установите карниз на место так, чтобы он находился точно между 2-х линий, слегка подвигайте его влево - вправо, чтобы выдавить излишки раствора и держите его, пока не схватится раствор(4-5мин).
13. Выдавленный или прилипший раствор сразу уберите ножом или шпателем.
14. Аналогично установите остальные карнизы.
15. Если какой-либо карниз установлен неправильно, либо не выравнивается при установке, сразу же снимите его до схватывания раствора, очистите и установите заново.
16. Будьте осторожны при установке(лепнины) карниза, чтобы не сдвинуть с места предыдущий карниз.

Примечание: Стыки между карнизами до установки должны быть заполены раствором фугена или шпатлевки, для избежания мелких трещин после покраски.

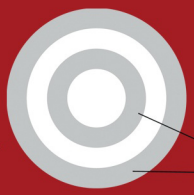

Установка розетки:
Приклеивание гипсовой розетки к бетонным и отштукатуренным потолкам.
1. Аккуратно приставить розетку к потолку и прочертить контуры розетки.
2. Очистить место приклеивания на потолке (внутри контура) от извести, шпатлевки; на гладких бетонных плитах можно сделать небольшую насечку
3. Приготовить клей ПВА (1 часть клея- 2 части воды) и намазать кисточкой места приклеивания с тыльной стороны розетки и на потолке.
4. Приготовить в банке раствор из фюгена или из гипса и налить на смазанные клеем места розетки.
5. Приставить розетку к потолку на место склеивания и легкими движениями из стороны в сторону прижать к потолку.
6. Держать розетку руками до схватывания раствора (10-15 мин).
7. Убрать выделенные излишки раствора ножом или шпателем.
8. Замазать щели между розеткой и потолком гипсовым раствором или шпатлевкой.

www.td-sabur.ru

УВАЖАЕМЫЕ ПОКУПАТЕЛИ. УБЕДИТЕЛЬНО ПРОСИМ ВАС УТОЧНЯТЬ РАЗМЕРЫ ИЗДЕЛИЙ НА МОМЕНТ ЗАКАЗА, Т.К. ПО СУЩЕСТВУЮЩЕЙ ТЕХНОЛОГИИ ВОЗМОЖНЫ ОТКЛОНЕНИЯ РАЗМЕРОВ В ПРЕДЕЛАХ ±10мм



Республика Дагестан, г. Махачкала,
пр.И.Шамиля, 146, ТД “САБУР”
тел./факс: (8722)52-22-20,
8 963 374-70-00, 8 963 371-90-00
E-mail: tdsabur@gmail.com
www.td-sabur.ru

г. Махачкала, пр. Гамидова, 5
тел.: 8 928 056-98-76, 8 963 371-40-00

г. Грозный, 1-й мкр-н, Бульвар Дудаева, 13
магазин “Гипс Декор”
тел.: 8 928 945 65 46, 8 963 708 07 49